

ВАКЦИНЫ ОТ YETTI XAZINA

Руководство по применению вакцин

KEMIN BIOLOGICS

Phibro ANIMAL HEALTH CORPORATION TM

sanfer® SALUD ANIMAL

Yetti XAZINA

Узбекистан, город Ташкент, Мирабадский район, улица Саракульская, дом 9
Узбекистан, 141010, Самаркандская область, Акдарьинский район, массив Р.Хамраев, Бошдархон МСГ

Руководство по применению вакцин.

СОДЕРЖАНИЕ:

Mefluvac H5 Plus 8....2
Mefluvac H5+H9+ND7....4
Mefluvac H9ND-16....5
Mevac HB1-H120....7
Mevac ND+IB+EDS....9
Mevac IBD 818....10
Mevac ND LaSota....12
Mevac ND....13
Mevac IB H120....14
Mevac LaSota H120....16
Табик MB....17
Табик IB Var....18
Сальмин Плюс....19
Emulmax AI+ND....20
Emulmax AI....21



MEFLUVAC™ H5 PLUS 8

Высокопатогенный птичий грипп (ВППГ) — чрезвычайно заразное полиорганное системное заболевание домашней птицы, приводящее к высокой смертности и вызываемое некоторыми подтипами H5 и H7 вируса гриппа типа A семейства Orthomyxoviridae.1
Вирусы ВППГ могут убить до 90-100% поголовья и вызвать эпидемии, которые могут быстро распространиться, опустошить птицеводство и привести к серьезным торговым ограничениям2.

ХАРАКТЕРИСТИКИ

• Непрерывные исследования и сопоставление штаммов.

• Высокая степень гомологии с полевыми штаммами.

• Широкая защита, включая перекрестную защиту от H5N6.

• Доказанная эффективность в полевых условиях.

• Высокая антигенная масса.

• Значительно снижает выделение вируса.

• Для несушек, животноводческих бройлеров и бройлеров.

РЕЗУЛЬТАТЫ ЗАРАЖЕНИЯ ВГПА H5N8 и H5N6.

На 21-й день после вакцинации цыплят в группах с 1 и 2 инъекциями заражали либо вирусом H5N6 подтипа 2.3.4.4g, либо вирусом ВППГ H5N8 подтипа 2.3.4.4b.

Показатель выживаемости после заражения вирусом ВППГ H5N8 подтипа 2.3.4.4b



РЕЗУЛЬТАТЫ ЗАРАЖЕНИЯ ВППГ H5N8 и H5N6.

В течение 10 дней наблюдения 90% цыплят в каждой вакцинированной группе выжили после заражения вирусами H5N6 подтипа 2.3.4.4g или H5N8 подтипа 2.3.4.4b, в то время как в невакцинированной контрольной группе выжило 0% через 4 дня после заражения.
Все мертвые цыплята демонстрировали клинические признаки и типичные поражения инфекции ВППГ, таким образом, MEFLUVAC™ H5 PLUS 8 может эффективно защищать от инфекций ВППГ как H5N6 (2.3.4.4g), так и H5N8 (2.3.4.4b).

СПОСОБНОСТЬ СНИЖАТЬ ВЫДЕЛЕНИЕ ВИРУСА ТАКЖЕ ЯВЛЯЕТСЯ ВАЖНЫМ КРИТЕРИЕМ ПРИ ОЦЕНКЕ

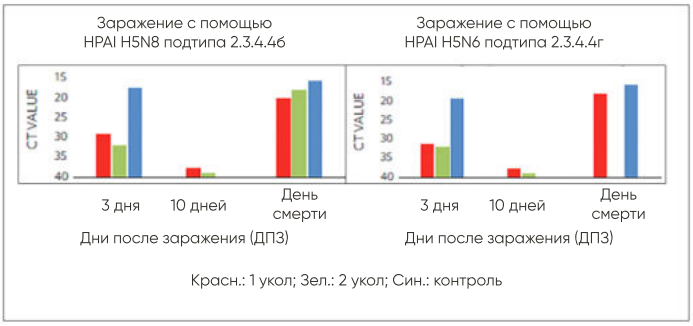

Как показано на приведенных выше графиках, значения ПЗЦ (порогового значения цикла) образцов, взятых из вакцинированных групп, были выше, чем соответствующие значения в контроле, что указывает на более низкий уровень выделения вируса в вакцинированных группах, подтверждая, что MEFLUVAC™ H5 PLUS 8 способен снижать выделение вируса во время заражения ВППГ.

ФОРМУЛИРОВКА

Эмульсия вода-в-масле.

ПОКАЗАНИЯ

Для повторной вакцинации и защиты промышленной птицы от высокопатогенного птичьего гриппа подтипов H5N1 и H5N8.

ВВЕДЕНИЕ И ДОЗИРОВКА

0,5 мл на птицу путем внутримышечной (в/м) или подкожной (п/к) инъекции.

MEFLUVAC™ H5 PLUS 8



MEFLUVAC™ H5+H9+ND7

Инактивированная четырехвалентная эмульгированная вирусная вакцина вода в масле (В/М) для иммунизации коммерческих цыплят против высокопатогенного птичьего гриппа подтипов H5, низкопатогенного птичьего гриппа подтипа H9N2 и болезни Ньюкасла.

Высокопатогенный (HP) птичий грипп (AI) (HPAI) является чрезвычайно заразным, полиорганным системным заболеванием домашней птицы, приводящим к высокой смертности и вызываемым некоторыми подтипами H5 и H7 вируса гриппа типа A, семейства Orthomyxoviridae.

Вирусы ВППГ могут убить до 90-100% поголовья и вызвать эпидемии, которые могут быстро распространиться, опустошить птицеводство и привести к серьезным торговым ограничениям2. Болезнь Ньюкасла является проблемой во многих эндемичных странах по всему миру и вызывает смертность, которая может достигать 100%, снижение прироста веса и коэффициента конверсии корма, а также снижение яйценоскости, оплодотворяемости и выводимости.

Это заболевание вызывается вирусом болезни Ньюкасла (NDV), птичьим ортоавулавирусом-1, принадлежащим к роду Orthoavulavirus семейства Paramyxoviridae.
Штаммы NDV обычно подразделяют на высокопатогенные (велогенные), среднепатогенные (мезогенные) и слабопатогенные (лентогенные).

ОСОБЕННОСТИ

• Непрерывные исследования и сопоставление штаммов

• Высокая степень гомологии с полевыми штаммами

• Доказанная эффективность в полевых условиях

• Высокая антигенная масса

• Значительно снижает выделение вируса

• Для несушек/животноводческих бройлеров и бройлеров

ОПИСАНИЕ

• Инактивированный птичий грипп

• H5N1 подтип группы 2.2.1.2 [A/Chicken/Egypt/RG-173-CAL/201 (H5N1)].

• H5N8 подтип группы 2.3.4.4 [rgA/chicken/ME-2018/H5N8].

• Низкопатогенный птичий грипп подтипа H9N2 [A/Chicken/Egypt/ME543V/2016(H9N2)].

• Рекомбинантный штамм вируса Ньюкаслской болезни генотипа VII [Rg NDV1/ME-G7/2017]

ФОРМУЛИРОВКА

Эмульсия вода-в-масле.

ПОКАЗАНИЯ

Для повторной вакцинации и защиты цыплят коммерческой птицы от высокопатогенного птичьего гриппа подтипа H5, низкопатогенного птичьего гриппа подтипа H9N2 и болезни Ньюкасла.

ВВЕДЕНИЕ И ДОЗИРОВКА

Внутримышечная (в/м) или подкожная (п/к) инъекция.

РЕКОМЕНДУЕМАЯ ПРОГРАММА ВАКЦИНАЦИИ

Вакцинация птиц проводится с 7-дневного возраста. Наиболее подходящая программа вакцинации должна быть обоснована ветеринарным врачом в соответствии с состоянием здоровья каждой фермы и района.

Для получения оптимальных бустерных эффектов птиц следует прививать живыми вакцинами против NDV.



MEFLUVAC™ H9ND-16

Высокопатогенный птичий грипп (ВППГ) – крайне заразное полиорганное системное заболевание домашней птицы, приводящее к высокой смертности и вызываемое некоторыми подтипами H5 и H7 вируса гриппа типа A семейства Orthomyxoviridae.

Вирусы ВППГ могут убить до 90-100% стада и вызвать эпидемии, которые могут быстро распространиться, опустошить птицеводство и привести к серьезным торговым ограничениям.

Болезнь Ньюкасла (БН) является проблемой во всем мире, вызывающей не только высокий уровень смертности, который может достигать 100%, но и нарушение прироста веса и конверсии корма, а также снижение яйценоскости, оплодотворяемости и выводимости.

Это заболевание вызывается вирусом болезни Ньюкасла (NDV), птичьим парамиксовирусом-1, принадлежащим к роду Orthoavulavirus семейства Paramyxoviridae.

Титры HI GMT для разных групп вакцинации

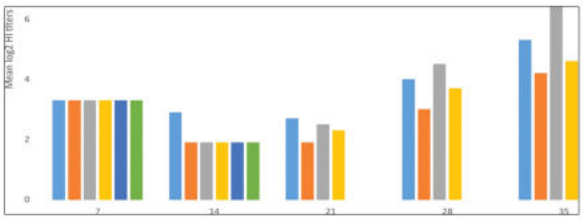

Голубой:.....G1 MEFLUVAC H9ND-16 @1 день
Оранжевый:.....G2 Competitor @1 день
Серый:.....G3 MEFLUVAC™ H9ND-1 @ 7дней
Желтый:.....G4 Competitor @ 7дней
Синий:.....G5 непривитые/зараженные
Зеленый:.....G6 не привитые/не зараженные

MEFLUVAC™ H9ND-16
обеспечивал значительно более высокий гуморальный иммунный ответ по сравнению с группой конкурентов.

Вакцинация птиц в возрасте 7 дней обеспечивает более высокий иммунный ответ по сравнению с вакцинацией их той же вакциной в возрасте 1 дня. 4

ОПИСАНИЕ

Инактивированный низкопатогенный птичий грипп H9N2 подтип A/Chicken/Egypt/ME543V/2016(H9N2)] и штамм LaSota инактивированного вируса болезни Ньюкасла [NDV/Chicken/Egypt/11478AF/2011]> 8,0 log10 EID50/доза (от каждого штамма; до инактивации).

ФОРМУЛИРОВКА

Эмульсия вода-в-масле.

ПОКАЗАНИЯ

Для повторной вакцинации и защиты коммерческой птицы от низкопатогенного птичьего гриппа подтипа H9N2 и болезни Ньюкасла.

ВВЕДЕНИЕ И ДОЗИРОВКА

0,5 мл на птицу путем внутримышечной (в/м) или подкожной (п/к) инъекции.

РЕКОМЕНДУЕМАЯ ПРОГРАММА ВАКЦИНАЦИИ

Вакцинировать птиц можно с семидневного возраста. Наиболее подходящая программа вакцинации должна быть обоснована ветеринаром в соответствии с состоянием здоровья каждой фермы и района.
В сезоны и районы высокого риска может потребоваться бустерная доза.
Для достижения оптимального бустерного эффекта от болезни Ньюкасла рекомендуется привить стадо живой вакциной против болезни Ньюкасла

• Цыплята-бройлеры и перепела: Однократная доза с 1-го по 7-й день жизни. Бустерная доза может потребоваться в сезон высокого риска и в зоне высокого риска.

• Индейки и утки: требуются две последовательные полные дозы с интервалом 3-4 недели.

• Несушки, животноводство и родительское стадо:

Рекомендуется программа вакцинации с 3-4 последовательными дозами:

• 1-я доза в течение первых двух недель

• 2-я доза через 3-4 недели

• 3-й бустер после 8-10 недель

MEFLUVAC™ H9ND-16

• После лабораторного контроля требуется 4-я доза. Для получения оптимальных бустерных эффектов птицы должны быть привиты живой вакциной против NDV.

УПАКОВКА:

MEFLUVAC™ H9+ND-16 упакован и представлен в ПЭТ-бутылках объемом 500 мл, содержащих 1000 доз.



MEVAC™ HB1+H120

НАИМЕНОВАНИЕ ВЕТЕРИНАРНОГО ЛЕКАРСТВЕННОГО СРЕДСТВА

MEVAC™ HB1+H120 Живая ослабленная лиофилизированная вакцина для иммунизации коммерческих кур против вируса птичьего инфекционного бронхита и болезни Ньюкасла.

КАЧЕСТВЕННЫЙ И КОЛИЧЕСТВЕННЫЙ СОСТАВ ДЕЙСТВУЮЩИХ ВЕЩЕСТВ (до инактивации)

Живые ослабленные штаммы NDV Hitchner B1 [ME/NDV1] и IBV classic H120 GI-1 [Eg/IBV2], размножаемые в куриных яйцах с SPF-эмбрионами и лиофилизированные в условиях вакуума. Каждая доза содержит≥6,0 и 3,0 log10 EID50 из фракций NDV и IBV, соответственно, при высвобождении.

ЦЕЛЕВЫЕ ВИДЫ

Курица.

ПОКАЗАНИЯ К ПРИМЕНЕНИЮ

Активная иммунизация коммерческих цыплят против болезни Ньюкасла и вируса птичьего инфекционного бронхита.

ПРОТИВОПОКАЗАНИЯ

Вакцинируйте только здоровых животных.

СПЕЦИАЛЬНОЕ ПРЕДУПРЕЖДЕНИЕ

Особые меры предосторожности для безопасного использования у целевых видов
Вакцинные вирусы могут передаваться невакцинированным птицам. Инфицирование невакцинированных птиц вакцинными вирусами вакцинированных птиц не вызывает каких-либо признаков болезни.

Особые меры предосторожности должны соблюдаться лицом, который вводит ветеринарный лекарственный препарат животным.
При работе с ветеринарным лекарственным средством следует надевать средства индивидуальной защиты, состоящие из защитных одноразовых перчаток и защитных очков.

НЕБЛАГОПРИЯТНЫЕ СОБЫТИЯ

Курица: очень редко
Важно сообщать о нежелательных явлениях. Это позволяет осуществлять непрерывный мониторинг безопасности продукта.
Если вы заметили какие-либо побочные эффекты, даже те, которые еще не перечислены в данном листке-вкладыше, или вы считаете, что лекарство не подействовало, обратитесь к ветеринару.

ДОЗИРОВКА ДЛЯ КАЖДОГО ВИДА, ПУТИ И СПОСОБ ВВЕДЕНИЯ

Вакцину следует вводить в виде глазных капель, спрея или с питьевой водой в виде одной дозы на птицу.

СОВЕТЫ ПО ПРАВИЛЬНОМУ НАЗНАЧЕНИЮ

Птиц можно вакцинировать с однодневного возраста в эндемичных районах. Наиболее подходящая программа вакцинации должна быть обоснована ветеринарным врачом в соответствии с состоянием здоровья каждой фермы и района.
Вакцина должна быть восстановлена стерильной водой, не содержащей дезинфицирующих средств и/или антисептиков. Встряхните восстановленный лиофилизат до полного ресуспендирования перед введением. Используйте все содержимое при первом открытии. Не вводите меньше рекомендованной дозы. Следует вводить передозировку, если количество птиц не совпадает с количеством доз имеющихся флаконов.

Индивидуальная вакцинация: глазные капли (окулярный путь)

Растворите лиофилизатную таблетку, соответствующую 1000 дозам, в 3–5 мл нехлорированной питьевой воды, а затем разведите ее в 50 мл нехлорированной питьевой воды. Используйте калиброванную капельницу для распределения 50 мкл-капель. Поместите по одной капле раствора вакцины в глаз каждой птицы, дайте капле растечься и отпустите птицу.

ДРУГАЯ ИНФОРМАЦИЯ

MEVAC™ HB1+H120 упакован и поставляется в картонной коробке, содержащей 10 стеклянных флаконов по 6 мл, 8 мл или 10 мл. Содержимое флакона: 500, 1000, 2500 или 5000 доз.

Не все размеры упаковки могут продаваться.

MEVAC™ HB1+H120

Массовая вакцинация: спрей (респираторный путь)

Растворите лиофилизатную таблетку, соответствующую 1000 дозам, в 3–5 мл нехлорированной питьевой воды, а затем разведите ее в объеме нехлорированной питьевой воды в зависимости от типа используемого распылителя (нагнетательный распылитель или распылитель с вращающимся конусом). Распылите раствор вакцины над птицей с помощью спрея, способного образовывать микрокапли (средний диаметр 80-100 мкм). Убедитесь, что во время опрыскивания птицы находятся в тесном контакте друг с другом. Вентиляционная система птичника не должна работать во время применения спрея.

Массовая вакцинация: питьевая вода (оральный путь)

Растворите лиофилизатную таблетку, соответствующую 1000 дозам, в 3–5 мл нехлорированной питьевой воды, а затем разведите ее в том объеме нехлорированной питьевой воды, который следует употребить в течение одного-двух часов. При использовании водопроводной воды всю воду, контактирующую с вакциной, обработать сухим обезжиренным молоком из расчета 2,5 г на литр для нейтрализации следов хлора. Распределите вакцинный раствор среди птиц во время использования. Птиц следует лишать воды за два часа до вакцинации.

ОСОБЫЕ УСЛОВИЯ ХРАНЕНИЯ

- Храните в недоступном для детей месте.
- Хранить и транспортировать в холодильнике (от +2°C до +8°C).
- Не замораживать.
- Хранить в оригинальной упаковке
- Храните флакон во внешней картонной упаковке.
- Беречь от света.
- Хранить в сухом месте.
- Беречь от прямых солнечных лучей.
- Срок годности: 24 месяца с момента изготовления.
- Срок годности после первого вскрытия упаковки: 3 часа.

ОСОБЫЕ МЕРЫ ПРЕДОСТОРОЖНОСТИ ПРИ УТИЛИЗАЦИИ НЕИСПОЛЬЗОВАННЫХ ПРОДУКТОВ ИЛИ ОТХОДОВ

Утилизируйте отходы путем кипячения, сжигания или погружения в соответствующее дезинфицирующее средство, одобренное для использования компетентными органами.

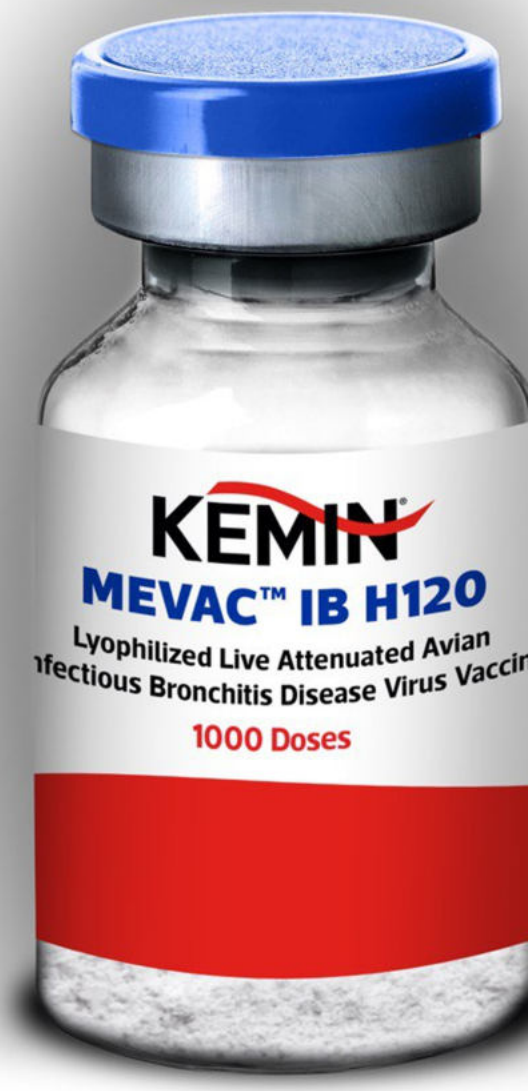

MEVAC™ ND+IB+EDS

Респираторные заболевания являются одними из самых опустошительных заболеваний в птицеводстве из-за больших экономических потерь, которые они наносят.1 В большинстве случаев в патогенез этих респираторных заболеваний вовлечено более одного возбудителя. Вирус инфекционного бронхита (IBV) и вирус болезни Ньюкасла (NDV) являются наиболее важными вирусами, поражающими домашнюю птицу во всем мире.1
Домашняя птица, производящая яйца, такие как, бройлеры в животноводстве и куры-несушки, также сталкивается с проблемой распространенности синдрома падения яиц (EDS-СПЯ). Вспышки СПЯ могут привести к быстрому падению яйценоскости до 40 %, что увеличивает количество аномальных яйцеклеток2.
Возбудителем ИБ(инфекционного бронхита) является коронавирус, который легко подвергается мутациям у кур, что приводит к появлению новых вариантных серотипов и генотипов.3
НД(болезнь Ньюкасла) индуцируется вирулентным штаммом птичьего парамиксовируса-1, который представляет собой вирус с одноцепочечной несегментированной РНК с отрицательным смыслом.4
EDS(СОЯ) вызывается аденовирусом, который может возникать в результате заражения дикими птицами и обычно передается через яйца и помет.

НАИМЕНОВАНИЕ ВЕТЕРИНАРНОГО ЛЕКАРСТВЕННОГО СРЕДСТВА

MEVAC™ ND+IB+EDS Инактивированная комбинированная вирусная вакцина для активной иммунизации цыплят против ньюкаслской болезни, инфекционного бронхита и синдрома падения яиц.

КАЧЕСТВЕННЫЙ И КОЛИЧЕСТВЕННЫЙ СОСТАВ ДЕЙСТВУЮЩИХ ВЕЩЕСТВ (до инактивации)

• Штамм NDV LaSota > 8,5 log10 EID50 *
• Штаммы ИБК [классический M41-ME01, вариант-1 IBV-VAR1/2017 и вариант-2 Eg/1212B]> 7,0 log10 EID50*
• Штамм аденовируса AdV-1 [N/ME/EDS-76/L/2016] > 9,0 log10 EID50 *
(*вирусная нагрузка до инактивации)

ЦЕЛЕВЫЕ ВИДЫ

Курица.

ПОКАЗАНИЯ К ПРИМЕНЕНИЮ

Для активной иммунизации цыплят с целью защиты от ньюкаслской болезни, инфекционного бронхита и синдрома падения яиц.

СОСТАВ

Эмульсия вода-в-масле.

СОВЕТЫ ПО ПРАВИЛЬНОМУ ПРИМЕНЕНИЮ:

MEVACTM ND + IB + EDS следует давать птицам следующим образом:

• Однократная вакцинация должна быть сделана по крайней мере за 4-6 недель до начала яйценоскости, чтобы защитить стадо в течение всего продуктивного периода.

• После серологического мониторинга может потребоваться бустерная доза.

• Для получения оптимальных бустерных эффектов птица должна быть привита живыми вакцинами против NDV и IBV.

ПЕРИОД ВЫВОДА

Ноль дней.

УПАКОВКА

MEVACTM ND + IB + EDS упакован в ПЭТ-бутылку объемом 500 мл, что достаточно для 1000 доз.

УСЛОВИЯ ХРАНЕНИЯ

Хранить при температуре 2-8°C и избегать замораживания.



MEVAC™ IBD 818

Инфекционная бурсальная болезнь (IBD) или болезнь Гамборо — острое и очень заразное заболевание, поражающее молодых цыплят.
Возбудителем является вирус инфекционной бурсальной болезни (IBDV), член семейства Birnaviridae.

Вызывает серьезные экономические потери из-за высокой смертности, которая может достигать 30% и 60% у бройлеров и несушек, соответственно, со способностью замедлять рост и вызывать иммуносупрессию, поскольку IBDV разрушает клетки-предшественники, продуцирующие антитела в бурсе Фабрициуса, особенно B-лимфоцитов, вызывающих бурсальную атрофию.
Заражение IBDV может снизить способность птицы реагировать на вакцинацию, поскольку вирус повреждает гуморальный и клеточный иммунный ответ кур.

Вирус ИББ обладает высокой устойчивостью к условиям окружающей среды, что приводит к длительному сохранению на птицефабриках; таким образом, эффективная вакцинация наряду со строгим контролем гигиены имеет важное значение для профилактики ИББ.

НАИМЕНОВАНИЕ ВЕТЕРИНАРНОГО ЛЕКАРСТВЕННОГО СРЕДСТВА

MEVAC™ IBD 818: Живая ослабленная вакцина предназначена для активной иммунизации цыплят против инфекционной бурсальной болезни. Штамм Intermediate Plus (ME/IBD-7)> 2,0 log10 EID50.

Было проведено экспериментальное испытание для изучения безопасности MEVAC IBD 818 при применении рекомендованным способом введения с использованием вакцины 1x и 10x доз на 150 14-дневных цыплятах SPF, выращенных в куриных изоляторах BSL3

Метод вакцинации	Группы	Серийный номер	Доза/прививка	Количество цыплят	Дни наблюдения	Вид	Клинические признаки
Питьевая вода	А	1	1x	25	21	Обычный	Нет
	Б	2	1x	25	21	Обычный	Нет
	С	3	1x	25	21	Обычный	Нет

БЕЗОПАСНОСТЬ MEVACTM IBD 818 10-ДОЗОВАЯ ВАКЦИНАЦИЯ ДЛЯ КУРИЦ SPF:8

Метод вакцинации	Группы	Серийный номер	Доза/прививка	Количество цыплят	Дни наблюдения	Вид	Клинические признаки
Питьевая вода	А	1	10x	25	21	Обычный	Нет
	Б	2	10x	25	21	Обычный	Нет
	С	3	10x	25	21	Обычный	Нет

Результаты показали, что применение 1x или 10x доз трех разных партий MEVACTM IBD 818 к 14-дневным цыплятам SPF с питьевой водой не показало неблагоприятного воздействия на SPF цыплят и подтвердило высокий профиль безопасности вакцины, сделав вывод, что живая вакцина MEVACTM IBD 818 безопасна для введения.

ЦЕЛЕВЫЕ ВИДЫ

Куры

ПОКАЗАНИЯ К ПРИМЕНЕНИЮ

Для активной иммунизации здоровых цыплят против болезни, вызываемой классическими и очень вирулентными штаммами инфекционной бурсальной болезни.

ПУТЬ АДМИНИСТРИРОВАНИЯ

Питьевая вода

СОВЕТЫ ПО ПРАВИЛЬНОМУ ПРИМЕНЕНИЮ:

• Вакцину следует вводить только с питьевой водой.

• Вода, используемая для вакцинации, не должна содержать химических веществ, которые могут воздействовать на вирус и снижать его эффективность. Поэтому прекратите использование дезинфицирующих средств или хлора в питьевой воде как минимум на 24 часа. Поилки и водопровод должны быть тщательно очищены до и после применения вакцины.

• Закройте линии распределения воды не менее чем на 3 часа перед началом вакцинации приготовьте необходимое количество вакцины в подходящем количестве воды, которое будет потребляться птицей в течение 2 часов.

• Предпочтительно использовать 2,5 г обезжиренного молока на литр, чтобы нейтрализовать действие хлора.

• После окончания вакцинации бака заполните его водой/или обезжиренным молоком, чтобы промыть трубопровод и гарантировать, что вся вакцина была использована.

MEVAC™ IBD 818

РЕКОМЕНДУЕМАЯ ПРОГРАММА ВАКЦИНАЦИИ

• Наиболее подходящая программа вакцинации должна быть обоснована ветеринаром в соответствии с состоянием здоровья каждой фермы и района.

• Бройлеры, полученные от родительского стада, вакцинированного только живой вакциной против ИББ, могут быть вакцинированы с 7-го по 14-й день.

• Бройлеры, полученные от родительского стада, вакцинированного инактивированной вакциной против ИББ, могут быть вакцинированы с 14-го по 17-й день.

• Вакцинацию будущих несушек, полученных от родительского стада, вакцинированного только живыми вакцинами против ИББ, следует проводить с 14-го по 21-й день.

• Вакцинацию будущего поголовья, полученного от родительского стада, вакцинированного живыми и инактивированными вакцинами против ИББ, следует проводить с 21-го по 28-й день.

• Точную дату вакцинации можно определить, проверив уровень антител серологическими методами.

ПЕРИОД ВЫВОДА

Ноль дней.

УПАКОВКА

MEVAC™ IBD 818 упакован и поставляется в картонной коробке со стеклянными флаконами, достаточно для 500, 1000, 2500 или 5000 доз.

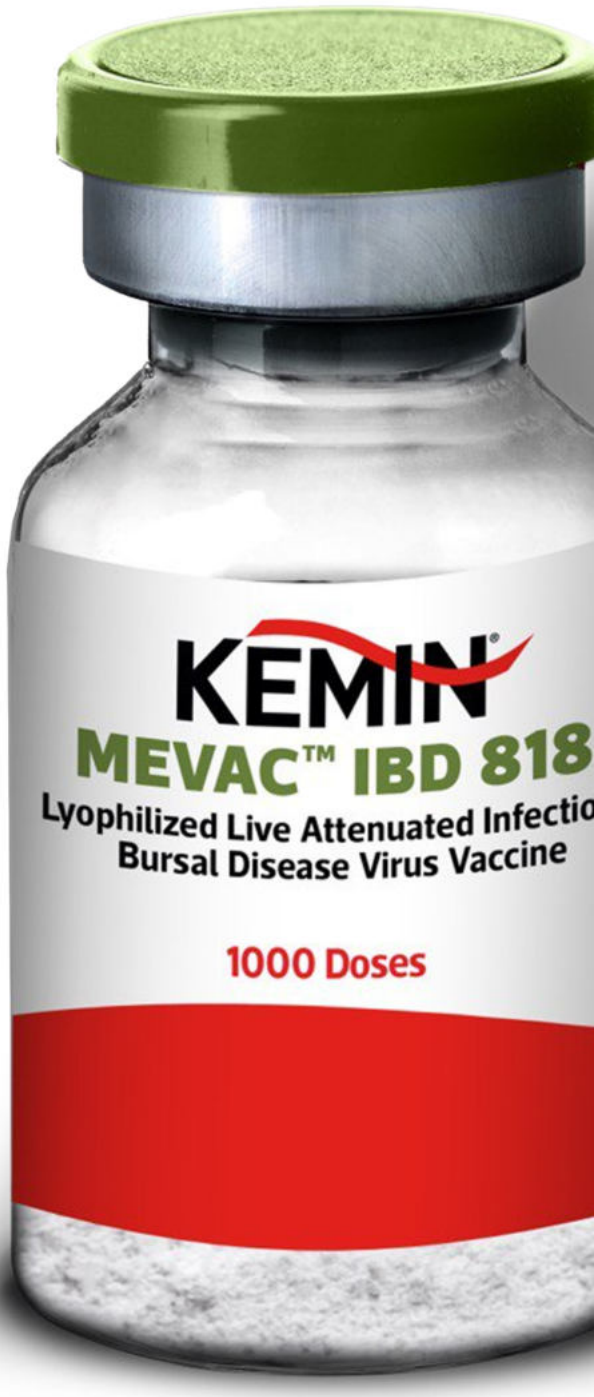

MEVAC™ ND LaSota

Болезнь Ньюкасла является проблемой во многих эндемичных странах мира и вызывает смертность, которая может достигать 100 %, снижение прироста веса и конверсии корма, а также снижение яйценоскости, оплодотворяемости и выводимости. Это заболевание вызывается вирусом болезни Ньюкасла (NDV), птичьим ортоавулавирусом-1, принадлежащим к роду Orthoavulavirus семейства Paramyxoviridae.

Штаммы NDV обычно подразделяют на высокопатогенные (велогенные), среднепатогенные (мезогенные) и слабопатогенные (лентогенные).

ХАРАКТЕРИСТИКИ MEVAC™ ND LASOTA

• Живая ослабленная лиофилизированная вакцина для иммунизации цыплят коммерческой птицы от болезни Ньюкасла.

• Обеспечивают надежную защиту от болезни Ньюкасла при его использовании (программа вакцинации Prime-Boost) у бройлеров, несушек, секторе животноводства.

• Обеспечивает высокий и продолжительный иммунный ответ с высоким содержанием антигенов (> 106,5 EID50)

• Удобен в инъекционном применении (в/м - п/к).

ОПИСАНИЕ

Живая ослабленная лиофилизированная вирусная вакцина предназначена для активной иммунизации цыплят коммерческой птицы против болезни Ньюкасла.

СОСТАВ

Живая ослабленная лиофилизированная вакцина.

ПОКАЗАНИЯ

Для активной иммунизации с целью снижения смертности и клинических признаков, связанных с инфекцией болезни Ньюкасла.

ВВЕДЕНИЕ И ДОЗИРОВКА

Вводится с помощью глазных капель, спрея или с питьевой водой в виде одной дозы на птицу.

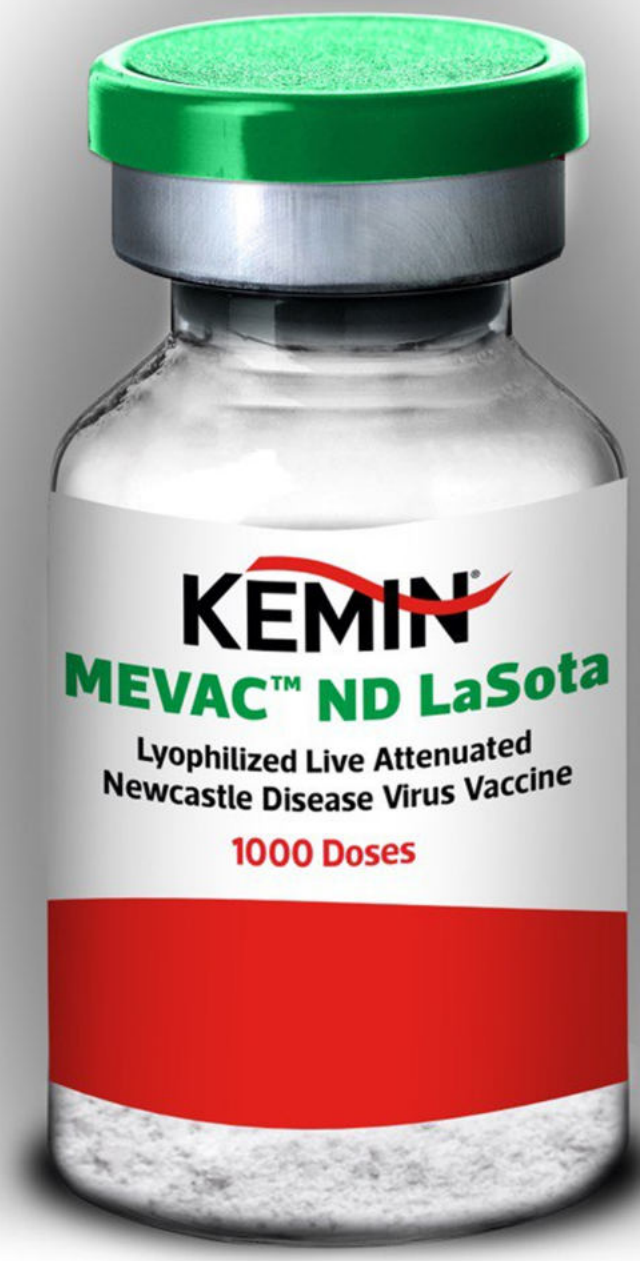

MEVAC™ ND

ОСОБЕННОСТИ MEVAC™ ND

• Инактивированная вакцина для активной иммунизации коммерческой птицы против болезни Ньюкасла.

• Обеспечивают надежную защиту от болезни Ньюкасла при использовании в программе вакцинации Prime-Boost для бройлеров, несушек и секторе животноводства.

• Обеспечивает высокий и продолжительный иммунный ответ благодаря высокому содержанию антигенов (> 8,0 log10 EID50).

• Изготовлено на основе уникального масляного адъюванта для более быстрого иммунного ответа.

• Удобен в инъекционном применении (в/м - п/к).

ОПИСАНИЕ

Инактивированная вирусная вакцина предназначена для активной иммунизации коммерческой птицы против ньюкаслской болезни.

СОСТАВ

Эмульсия вода-в-масле.

ПОКАЗАНИЯ

Для бустерной вакцинации кур-несушек, племенных и бройлерных цыплят для защиты от болезни Ньюкасла.

ВВЕДЕНИЕ И ДОЗИРОВКА

Каждой птице вводят по 0,5 мл вакцины внутримышечно в бедро или грудную мышцу или подкожно в третью часть шеи.



MEVAC™ IB H120

НАИМЕНОВАНИЕ ВЕТЕРИНАРНОГО ЛЕКАРСТВЕННОГО СРЕДСТВА

MEVAC™ IB H120 живая ослабленная лиолифизированная вакцина для иммунизации кур против вируса птичего инфекционного бронхита

КАЧЕСТВЕННЫЙ И КОЛИЧЕСТВЕННЫЙ СОСТАВ ДЕЙСТВУЮЩИХ ВЕЩЕСТВ (до инактивации)

Живой ослабленный вирус птичьего инфекционного бронхита, классический штамм H120 GI-1 [Eg/IBV2], размноженный в куриных яйцах с SPF-эмбрионами и лиофилизированный в условиях вакуума. Каждая доза содержит ≥103,5 EID50 при высвобождении.

ЦЕЛЕВЫЕ ВИДЫ

Куры.

ПОКАЗАНИЯ К ПРИМЕНЕНИЮ

Вакцина предназначена для профилактики болезни птичего инфекционного бронхита

ПРОТИВОПОКАЗАНИЯ

Вакцинируйте только здоровых животных.

ОСОБЫЕ МЕРЫ ПРЕДОСТОРОЖНОСТИ ПРИ УТИЛИЗАЦИИ НЕИСПОЛЬЗОВАННЫХ ПРОДУКТОВ ИЛИ ОТХОДОВ

Утилизируйте отходы путем кипячения, сжигания или погружения в соответствующее дезинфицирующее средство, одобренное для использования компетентными органами.

КЛАССИФИКАЦИЯ ВЕТЕРИНАРНЫХ ЛЕКАРСТВЕННЫХ СРЕДСТВ

Ветеринарное лекарственное средство, отпускаемое по рецепту.

СПЕЦИАЛЬНОЕ ПРЕДУПРЕЖДЕНИЕ

• При использовании водопроводной воды обрабатывайте всю воду обезжиренным сухим молоком из расчета 2,5 г на литр, чтобы нейтрализовать следы хлора.

• Распределите раствор вакцины среди птиц во время использования. Птиц следует лишать воды за два часа до вакцинации.

СПЕЦИАЛЬНОЕ ПРЕДУПРЕЖДЕНИЕ

• Особые меры предосторожности для безопасного использования у целевых видов.
Вакцинный вирус может передаваться невакцинированным птицам. Инфицирование невакцинированных птиц вакцинным вирусом вакцинированных птиц не вызывает каких-либо признаков заболевания.

• Особые меры предосторожности, которые должны соблюдать лица, вводящие ветеринарный лекарственный препарат животным
При работе с ветеринарным лекарственным средством следует надевать средства индивидуальной защиты, состоящие из средств защиты органов дыхания и зрения.

НЕБЛАГОПРИЯТНЫЕ СОБЫТИЯ

Куры: очень редко.
Важно сообщать о нежелательных явлениях. Это позволяет осуществлять непрерывный мониторинг безопасности продукта. Если вы заметили какие-либо побочные эффекты, даже те, которые еще не перечислены в данном листке-вкладыше, или вы считаете, что лекарство не подействовало, обратитесь в первую очередь к своему ветеринару. Кроме того, вы можете сообщить об этом владельцу торговой лицензии.

ДОЗИРОВКА ДЛЯ КАЖДОГО ВИДА, ПУТИ И СПОСОБ ВВЕДЕНИЯ

Вакцину следует вводить с помощью глазных капель, спрея или путем питья в виде одной дозы на птицу.

СОВЕТЫ ПО ПРАВИЛЬНОМУ АДМИНИСТРИРОВАНИЮ

Птиц можно вакцинировать с однодневного возраста в эндемичных районах. Наиболее подходящая программа вакцинации должна быть обоснована ветеринарным врачом в соответствии с состоянием здоровья каждой фермы и района. Вакцина должна быть восстановлена стерильной водой, не содержащей дезинфицирующих средств и/или антисептиков. Встряхните восстановленный лиофилизат до полного ресуспендирования перед введением. Используйте все содержимое при первом открытии. Не вводите меньше рекомендованной дозы. Следует вводить передозировку, если количество птиц не совпадает с количеством доз имеющихся флаконов.

MEVAC™ IB H120

Индивидуальная вакцинация: глазные капли (окулярный путь)

• Растворите гранулы лиофилизата, соответствующие 1000 доз, в 3–5 мл нехлорированной питьевой воды или разбавителя, а затем разведите до 30 мл нехлорированной питьевой воды или разбавителя.

• Используйте калиброванную пипетку для распределения 30 мкл капель.

• Закапайте по одной капле раствора вакцины в глаз каждой птицы, дайте капле растечься и отпустите птицу.

Массовая вакцинация: спрей (респираторный путь)

• Растворите лиофилизатную таблетку, соответствующую 1000 дозам, в 3–5 мл нехлорированной питьевой воды, а затем разбавьте ее объемом нехлорированной питьевой воды в зависимости от типа используемого распылителя (напорный распылитель или распылитель с вращающимся конусом).

• Распылите раствор вакцины над птицей с помощью спрея, способного образовывать микрокапли (средний диаметр 80-100 мкм).

• Убедитесь, что во время опрыскивания птицы находятся в тесном контакте друг с другом. Вентиляционная система птичника не должна работать во время применения спрея.

Массовая вакцинация: питьевая вода (оральный путь)

• Растворить таблетку вакцины, соответствующую 1000 дозам, в 3–5 мл нехлорированной питьевой воды, а затем развести ее в том объеме нехлорированной питьевой воды, который следует выпить в течение одного-двух часов.

ОСОБЫЕ МЕРЫ ПРЕДОСТОРОЖНОСТИ ПРИ ХРАНЕНИИ

• Хранить в недоступном для детей месте.

• Хранить и транспортировать в холодильнике (от +2°C до +8°C). Не замораживать.

• Хранить в оригинальной упаковке. Держите флакон во внешней коробке.

• Беречь от света. Хранить в сухом месте. Беречь от прямых солнечных лучей.

• Не используйте этот ветеринарный лекарственный препарат после истечения срока годности, указанного на флаконе.

• Срок годности: 24 месяца с даты изготовления.

• Срок годности после приготовления по инструкции: 3 часа.

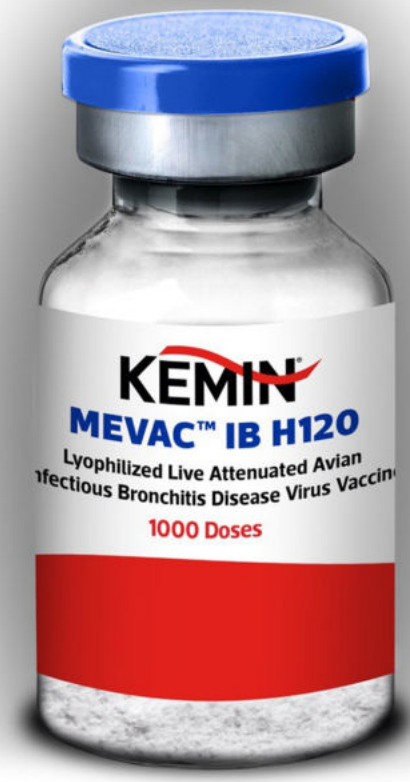

MEVAC™ LaSota+H120

Респираторные заболевания являются одними из самых разрушительных болезней в птицеводстве из-за их больших экономических потерь.

В большинстве случаев в патогенез респираторных заболеваний вовлечено более одного возбудителя.

Среди нескольких птичьих вирусов с тропизмом к дыхательным путям вирус инфекционного бронхита (IBV) и вирус болезни Ньюкасла (NDV) являются наиболее важными вирусами домашней птицы во всем мире.

НАИМЕНОВАНИЕ ВЕТЕРИНАРНОГО ЛЕКАРСТВЕННОГО СРЕДСТВА

MEVAC™ LaSota+H120 Живая ослабленная лиофилизированная вакцина для иммунизации коммерческих кур от вируса ньюкаслской болезни и птичьего инфекционного бронхита.

ЦЕЛЕВЫЕ ВИДЫ

Куры.

ПОКАЗАНИЯ К ПРИМЕНЕНИЮ

Активная иммунизация цыплят коммерческой птицы против болезни Ньюкасла и вируса птичьего инфекционного бронхита.

ПУТЬ АДМИНИСТРИРОВАНИЯ

Вакцину следует вводить с помощью глазных капель, спрея или с помощью питьевой воды в виде одной дозы на птицу.

СОВЕТЫ ПО ПРАВИЛЬНОМУ ПРИМЕНЕНИЮ

• Необходимо обосновать наиболее подходящую программу вакцинации.
ветеринаром в соответствии с состоянием здоровья каждой фермы и района.

• Птиц можно вакцинировать с однодневного возраста в эндемичных районах.

• Вакцина должна быть восстановлена стерильной водой без дезинфицирующих средств и/или антисептиков.

• Встряхните восстановленный лиофилизат до полного ресуспендирования перед введением.

• Не вводите меньше рекомендованной дозы.

ГЛАЗНЫЕ КАПЛИ

• Прочтите инструкции по соответствующему разбавлению.
Нанесите одну каплю вакцинного раствора на глаз каждой птицы,
дайте капле растечься и отпустите птицу.

ПРИВИВКА СПРЕЕМ

• Распылите раствор вакцины над птицей с помощью спрея, способного образовывать микрокапли (средний диаметр 80-100 мкм).

• Убедитесь, что во время опрыскивания птицы находятся в тесном контакте друг с другом. Вентиляционная система птичника не должна работать во время применения спрея.

ПИТЬЕВАЯ ВОДА

• При использовании водопроводной воды обрабатывайте всю воду обезжиренным сухим молоком из расчета 2,5 г на литр, чтобы нейтрализовать следы хлора.

• Распределите раствор вакцины среди птиц во время использования. Птиц следует лишать воды за два часа до вакцинации.

ПЕРИОД ВЫВОДА

Ноль дней

УПАКОВКА

MEVAC™ LaSota+H120 упакован в картонную коробку, содержащую 10 стеклянных флаконов.

Содержимое флакона: 500, 1000, 2500 или 5000 доз. Некоторые размеры упаковки могут быть недоступны на некоторых рынках.



ТАбик М.В.

НАИМЕНОВАНИЕ ВЕТЕРИНАРНОГО ЛЕКАРСТВЕННОГО СРЕДСТВА

ТАбик° М.В.- вакцина против инфекционной бурсальной болезни птиц живая сухая (таблетка для приготовления раствора для интраокулярного введения или выпаивания). Изготовлена из лиофилизированной экстраэмбриональной жидкости СПФ-эмбрионов кур, инфицированных вирусом Бурсальной болезни птиц (штамм «М.В.»), с добавлением вспомогательных веществ: повидона-2,4, натрия бикарбоната, лимонной кислоты, магния стеарата.

• «М.В.» - промежуточный вакцинный штамм

• Быстрая репликация вакцинного вируса и выработка антител

• Формирование защитного иммунитета уже через 3 дня после вакцинации

• Показана для вакцинации бройлеров, родительского стада и несушек

• Однократная вакцинация - экономическая эффективность

ФОРМА ВЫПУСКА

Вакцина расфасована в блистеры из алюминиевой фольги по 10 таблеток. Одна таблетка содержит 500, 1000, 2000, 5000 или 10000 прививных доз вакцины.

СРОКИ ОЖИДАНИЯ

Продукты убоя и яйцо от привитой птицы используют без ограничений.

УСЛОВИЯ ХРАНЕНИЯ

Срок годности вакцины - 24 месяца с даты изготовления при условии соблюдения режима хранения и транспортирования. Срок годности вакцины после первого вскрытия - 4 часа. Вакцину хранят и транспортируют при температуре от 2°С до 8°С в защищенном от света месте.

БИОЛОГИЧЕСКИЕ СВОЙСТВА

Вызывает формирование иммунного ответа к вирусу инфекционной бурсальной болезни через 7-14 суток после применения и сохраняется в течение трех месяцев. В одной иммунизирующей дозе содержится не менее 10^{25} $ЭИД_{50}$ вируса ИББ штамма "М.В."

ПОРЯДОК ПРИМЕНЕНИЯ

Цыплят прививают методом выпаивания или интраокулярно по следующим схемам:

• Цыплята-бройлеры - однократно в возрасте 10-16 суток;
• Цыплята яичных пород - однократно в возрасте 16-18 суток;
• Ремонтный молодняк мясного направления
• Однократно в возрасте 24-30 суток.

Оптимальное время начала вакцинации определяют по титру материнских антител к ИББ в ИФА, который должен быть не выше 1:800 - 1:1000 (при использовании тест - систем, производства фирм BioChek, Голландия или IDEXX, США). В случае значительных различий титров материнских антител в исследуемой группе птицы, рекомендуется двукратное применение вакцины с интервалом в одну неделю.



ТАбик IB VAR

НАИМЕНОВАНИЕ ВЕТЕРИНАРНОГО ЛЕКАРСТВЕННОГО СРЕДСТВА

ТАбик° IB VAR - живая сухая вакцина против инфекционного бронхита кур (таблетка для приготовления раствора). Изготовлена из экстраэмбриональной жидкости СПФ-эмбрионов кур, инфицированных аттенуированным вирусом инфекционного бронхита кур (ИБК) (штамм «233А» серотипа «793/В») с добавлением вспомогательных веществ: трегалозы, натрия бикарбоната, лимонной кислоты и магния стеарата.

• Вакцинный вирус (штамм «233А») получен путем аттенуации полевого штамма ИБК (IS233), относящегося к группе «793/В»

• Не оказывает негативного воздействия на респираторную, репродуктивную и мочеполовую системы (исследования на СПФ цыплятах и промышленной птице)

• Выпускается в форме водорастворимой таблетки

• Удобное применение - интраокулярной, методом выпаивания, методом крупного и мелкого спрея (аэрозоль).

• Возможно одновременное использование с живой вакциной против Болезьни Ньюкасла

ФОРМА ВЫПУСКА

Расфасована в блистеры из алюминиевой фольги по 5 или 10 таблеток. Одна таблетка содержит 1000, 2000, 5000 или 10000 прививных доз вакцины.

БИОЛОГИЧЕСКИЕ СВОЙСТВА

Вызывает формирование иммунного ответа к возбудителю инфекционного бронхита кур через 14 суток после применения, который сохраняется в течение двух месяцев. В одной иммунизирующей дозе содержится не менее 1032 ЭИД50 вируса ИБК (штамм «233А» серотипа «793/В»).

ПОРЯДОК ПРИМЕНЕНИЯ

Вакцина предназначена для профилактики инфекционного бронхита кур в птицеводческих хозяйствах различного направления выращивания. Цыплят иммунизируют интраназально/окулярно, методами крупнокапельного распыления и мелкодисперсного

Интраокулярный /интраназальный метод

Рекомендуется для вакцинации цыплят с суточного возраста.

Метод выпаивания

Является наименее эффективным.

Метод крупнокапельного и мелкодисперсного распыления (спрей-метод)

Метод крупнокапельного спрея рекомендуется цыплятам с суточного возраста. Метод мелкодисперсного распыления - не ранее 12-суточного возраста. При вакцинации суточных цыплят предпочтительно использовать специальные спрей-кабинеты (боксы), оборудованные стационарными распылителями.

СРОКИ ОЖИДАНИЯ

Ограничений в использовании мяса и яиц от птицы, привитой вакциной ТАбик° IB VAR, нет.

УСЛОВИЯ ХРАНЕНИЯ

Срок годности вакцины - 21 месяц с даты выпуска при соблюдении условий хранения и транспортирования. Срок годности после первого вскрытия - 2 часа. Запрещается применять вакцину по истечении срока годности. Вакцину хранят и транспортируют при температуре от 2°С до 8°С.



Сальмин° Плюс

НАИМЕНОВАНИЕ ВЕТЕРИНАРНОГО ЛЕКАРСТВЕННОГО СРЕДСТВА

Сальмин° Плюс - вакцина против сальмонеллеза кур инактивированная эмульгированная. Изготовлена из водной фракции инактивированной культуры бактерий штаммов S. infantis (штамм № 122798), S. enteritidis (штаммы PT B3 и PT C8), S. typhimurium (штамм PT 2(4+)) с добавлением в качестве в объеме 0,3 мл: адъюванта масляного раствора эфира ангидро-маннитол-октадецената - 0,18 г/дозу.

• Уникальные свойства и эффективность широко используемой вакцины СальмАбик° Плюс

• Удобство вакцинации - традиционная внутримышечная инъекция

• Уменьшенная иммунизирующая доза - 0,3 мл

• Широкий спектр защиты - вакцина обеспечивает эффективную защиту против трех наиболее патогенных штаммов и формирует перекрестный иммунитет против других штаммов внутри той же серогруппы

ФОРМА ВЫПУСКА

Вакцина расфасована по 600 мл (2000 доз) в полипропиленовые флаконы, герметично укупоренные резиновыми пробками и укрепленными алюминиевыми колпачками.

БИОЛОГИЧЕСКИЕ СВОЙСТВА

Вакцина вызывает формирование иммунного ответа к возбудителям сальмонеллеза кур через 3 недели после двукратного применения, который сохраняется не менее 18 месяцев. В одной иммунизирующей дозе содержит не менее 10' инактивированных клеток каждого из штаммов S. enteritidis, S.typhimurium и S. infantis.

УСЛОВИЯ ХРАНЕНИЯ

Срок годности вакцины - 22 месяца с даты выпуска при соблюдении условий хранения и транспортирования. Вакцину хранят и транспортируют при температуре 2°С до 8°С.
Замораживанию вакцины не допускаются.

ПОРЯДОК ПРИМЕНЕНИЯ

Вакцина предназначена для профилактики сальмонеллеза кур, вызываемого S. infantis, S. enteritidis и S. typhimurium в племенных и товарных птицеводческих хозяйствах различного направления выращивания. Запрещается вакцинировать клинически больную и/или ослабленную птицу, а также птицу во время яйцекладки или менее, чем за 3 недели до ее начала. Вакцинации подлежит птица, начиная с 5-недельного возраста, в том числе полученная от вакцинированных кур

Вакцину вводят двукратно, внутримышечно в объёме 0.3 мл:

- Первый раз в возрасте старше 5 недель;
- Повторно - через 4-6 недель.

Вакцину вводят в грудную или бедренную группу мышц, избегая попадания иглы в кость.
Перед применением флаконы с вакциной доводят до температуры 35°С - 40°С.

СРОКИ ОЖИДАНИЯ

Убой птиц на мясо разрешается через 21 день после введения вакцины. При убое птицы ранее этого срока, тушки птиц подлежат тщательному осмотру. При обнаружении признаков воспаления или нерассосавшегося адъюванта на месте введения вакцины, тушки выбраковывают и утилизируют. Реализация столового и инкубационного яйца проводится без ограничений.



Emulmax AI+ND

Эмульгированная вакцина против птичьего гриппа

СОСТАВ

Каждая доза содержит вакцинный вирус гриппа А подтип H5N2, штамм A/Chicken/Mexico/232/94CPA, невирулентный, химически инактивированный, эмульгированный в минеральном масле, выступающим в качестве адъюванта

ПОКАЗАНИЯ

Показан для профилактики птичьего гриппа. Использовать согласно процедурам SADERS Национальной Компании По борьбе с Птичьим Гриппом

СПОСОБ ПРИМЕНЕНИЯ И ДОЗИРОВКА

Вести подкожно в среднюю заднюю часть шеи. 0,5м

ИНСТРУКЦИИ И ПРЕДУПРЕЖДЕНИЕ:

Хранить в холодильнике при температуре от 2 до 8 °C. Избегайте замерзания. Для получения лучшего результата применяйте вакцину комнатной температуры. Перед использованием энергично встряхните продукт. После использования сожгите контейнер с избыточным содержимым.

Хранить в недоступном для детей и домашних животных месте

ФОРМАТ

Флакон на 500мл/1000 доз.



Emulmax AI

Эмульгированная вакцина против птичьего гриппа



СОСТАВ

Каждая доза содержит вакцинный вирус гриппа А подтип H5N2, штамм A/Chicken/Mexico/232/94CPA, невирулентный, химически инактивированный, эмульгированный в минеральном масле, выступающим в качестве адъюванта

ПОКАЗАНИЯ

Показан для профилактики птичьего гриппа. Использовать согласно процедурам SADERS Национальной Компании По борьбе с Птичьим Гриппом

СПОСОБ ПРИМЕНЕНИЯ И ДОЗИРОВКА

Вести подкожно в среднюю заднюю часть шеи.
0,5м

ИНСТРУКЦИИ И ПРЕДУПРЕЖДЕНИЕ:

Хранить в холодильнике при температуре от 2 до 8 °C. Избегайте замерзания. Для получения лучшего результата применяйте вакцину комнатной температуры. Перед использованием энергично встряхните продукт. После использования сожгите контейнер с избыточным содержимым.

Хранить в недоступном для детей и домашних животных месте

ФОРМАТ

Флакон на 500мл/1000 доз.

KEMIN BIOLOGICS

Phibro ANIMAL HEALTH CORPORATION TM

sanfer® SALUD ANIMAL

Yetti XAZINA

Узбекистан, город Ташкент, Мирабадский район, улица Саракульская, дом 9
Узбекистан, 141010, Самаркандская область, Акдарьинский район, массив Р.Хамраев, Бошдархон МСГ